

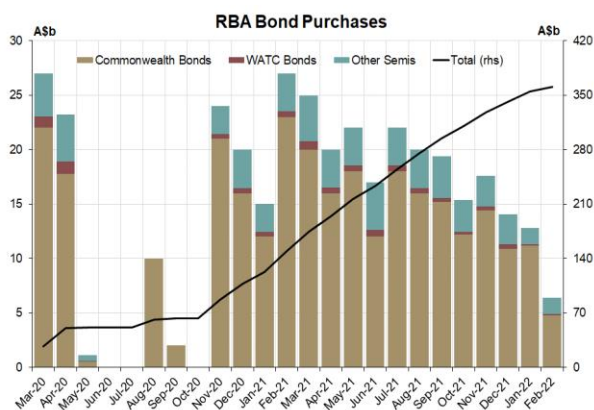
西オーストラリア州今月のデータハイライト

- [西オーストラリア州不動産最終需要](#)は、2021年第4四半期0.1%増加し、前年比4.5%増となった。
- [州賃金物価指数](#)は、第4四半期0.5%増加し、年間を通じて2.0%増となった。
- [州雇用](#)は1月、88,000人増加した一方、失業率は3.7%となった。
- [州小売業](#)は1月4.7%の増加となり、これは全ての州で最大の増加となった。

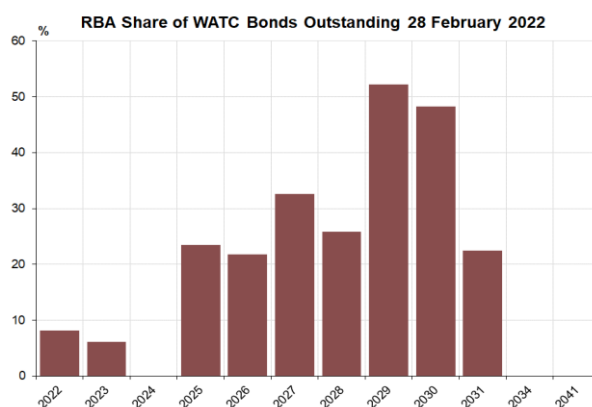
RBAの債券購入プログラム

- コロナウィルス感染症時の経済を支援するため2020年11月5日に開始された、RBAによる債券購入プログラムは2022年2月10日終了した。
- 連邦政府債80%、州政府債（準政府債）20%から構成される、1,000億豪ドルの債券購入プログラムは当初のスケジュールから2度延長され、プログラム期間中にRBAの購入金額は総額2,807億豪ドルとなった。
- 連邦政府債は総額2,237億豪ドル、68億豪ドルのWATC債を含む準政府債は570億豪ドル購入された。
- RBAは、イールドカーブ・コントロール（利回り曲線コントロール）政策の一環として、連邦政府債および準政府債を803億豪ドル追加購入し、それにより連邦政府3年国債利回り目標を定めた。利回り目標は2020年3月当初0.25%と設定されたが、同年11月には0.10%に引き下げられた。当プログラムは2021年11月に正式に終了した。
- 3年国債利回り目標を維持するため、RBAは連邦債693億豪ドル、WATC債23億豪ドルを含む準政府債111億豪ドルを購入した。
- RBAが保有する連邦政府債および準政府債総額は2月末時点で、WATC株79億豪ドルを含む3,560億豪ドルとなった。これは発行済みのWATC債の21%を占め、RBAは2029年および2030年のストックラインの約半分を保有している。

RBAによる債券購入



RBAの発行済みWATC債保有率 2022年2月28日



出展: RBA および WATC

オーストラリア金利(%)		為替と株価	
RBA 政策金利目標	0.10 (0 pt)	AUD/USD	0.7262 (↑198 pt)
90 日銀行手形	0.09 (↑1 pt)	AUD/JPY	83.5 (↑1.8 pt)
連邦政府 3 年国債	1.43 (↑24 pt)		
連邦政府 10 年国債	2.16 (↑25 pt)	ASX200	7049 (↑77 pt)

*数値は月末時点。()内は、先月との比較。

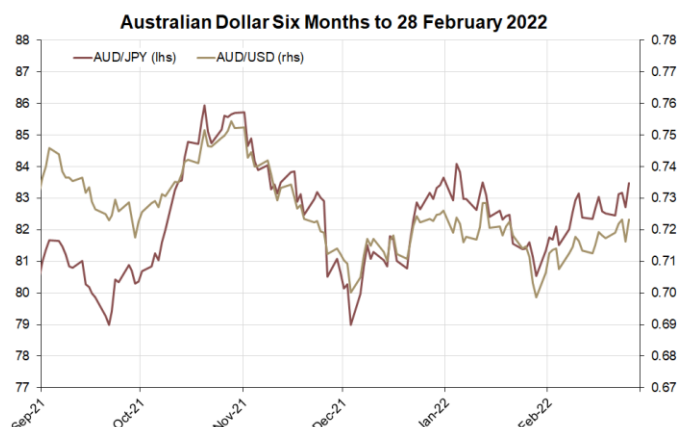
市場状況

- RBA 理事会は 2 月、政策金利目標を 0.10% に据え置き、引き続きオーストラリアのインフレが 2%~3% の目標範囲内に持続的に収まるまで、政策金利目標を引き上げないと述べた。
- 連邦政府債および WATC 債利回りは 2 月、特にイールドカーブ（利回り曲線）の長い終盤に上昇した。この動きは、オーストラリア国内のインフレ率が RBA 目標範囲を超え、依然として海外でも上昇していることを受け、インフレ率上昇への期待感を反映した。ロシアのウクライナ侵攻の可能性がより高まるにつれ、利回りは月末に向け下落した。
- 豪ドルはウクライナ危機を受け、コモディティ価格の上昇により通貨が押し上げられプラスの月となった。また豪ドルは日本円、米ドル双方に対し 2 月を 6 週間ぶりに高値で終えた。
- 豪株式市場は 2 月、ASX200 が 1 月の減少のごく一部を徐々に取り戻し月間を通じて 1.1% 増加した。豪株式市場の増加は、月間を通じてさらに減少した日本、アメリカ、欧州市場とは対照的であった。

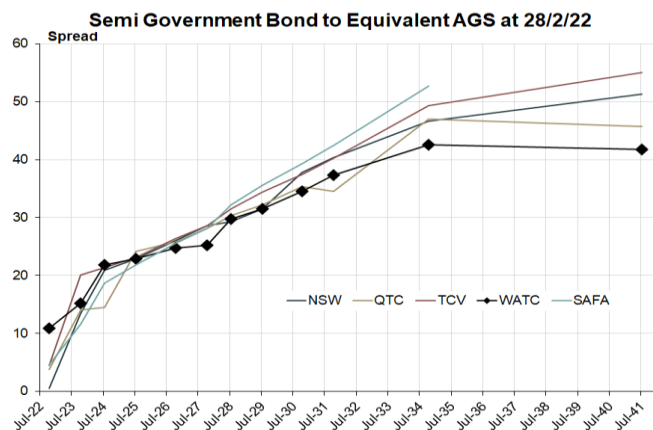
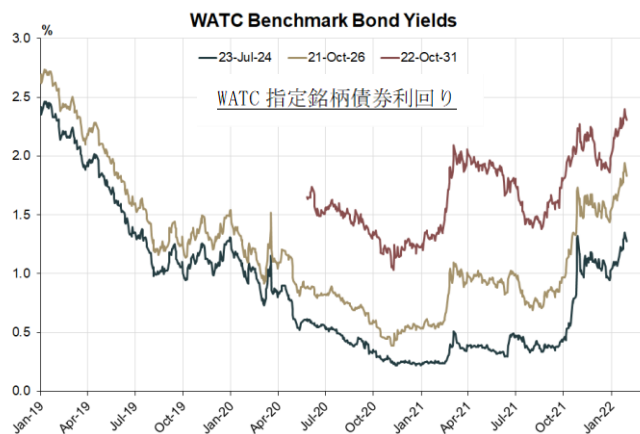
2022 年 2 月 28 日までの過去 6 ヶ月間の豪ドル推移

WATC 指定銘柄債券株利回り		
満期	利回り 28/02/2022	AGS スプレッド 28/02/2022
16 October 2023	1.00 (↓6 pt)	+15 pt (↑2 pt)
23 July 2024	1.50 (↑5 pt)	+22 pt (↓5 pt)
23 July 2025	1.83 (↑22 pt)	+23 pt (↓2 pt)
21 October 2026	2.08 (↑22 pt)	+25 pt (↑2 pt)
21 October 2027	2.22 (↑25 pt)	+25 pt (↑1 pt)
20 July 2028	2.31 (↑27 pt)	+30 pt (0 pt)
24 July 2029	2.39 (↑27 pt)	+31 pt (0 pt)
22 October 2030	2.50 (↑26 pt)	+35 pt (↑1 pt)
22 October 2031	2.56 (↑26 pt)	+37 pt (0 pt)
24 October 2034	2.72 (↑25 pt)	+43 pt (0 pt)
23 July 2041	3.00 (↑24 pt)	+42 pt (↑2 pt)

*Spreads are to nearest Commonwealth Bond.



AGS に相当する準政府債 (2022 年 2 月 28 日現在)



ここに記載された全ての見解・判断・結論・予想・予測または評価は、弊社が信頼に足るものと判断した情報から構成されております。しかしながら、弊社は、情報の正確性を保証するものではありません。したがって、弊社としましては、誠意をもってこれらの提案をいたしておりますが、全ての決定権は貴方であり、慎重にご検討されるようお願い致します。また、これらの提案は、特定の事項に関する専門的助言に代わるものではありません。これらの提案を受諾または拒絶する際には、事前に具体的な要望や状況に関し、必ず弊社にご相談ください。