

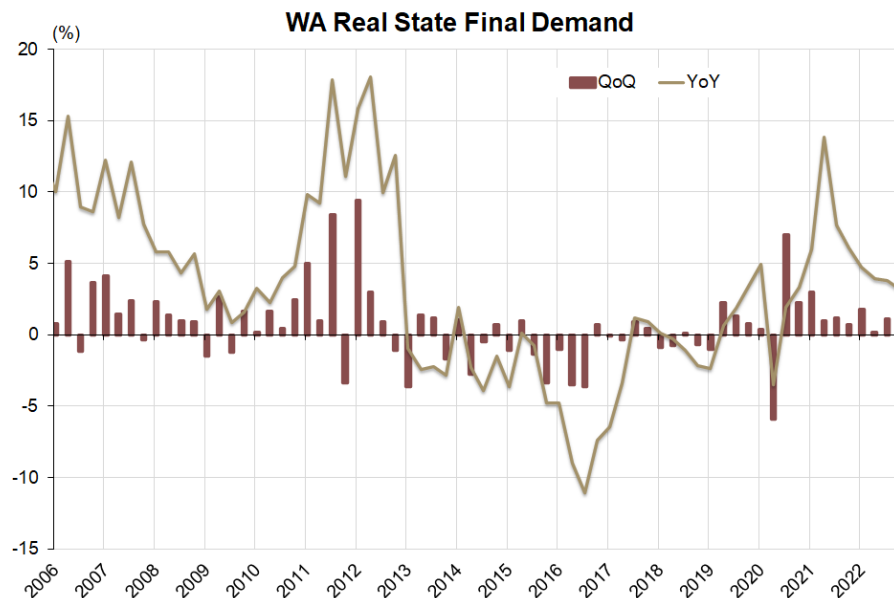
### 西オーストラリア州今月のデータハイライト

- [西オーストラリア州実質最終需要](#)は 2022 年第 4 四半期、季節調整値で 0.1% 増加し、前年比 3.2% 増となった。
- [州失業率](#)は 1 月、季節調整値で 0.1ppt 増加し 3.6%となった。
- CoreLogic Perth 住宅価格指数は 2 月、0.1%下落したが、前年比 2.4%増となった。
- [州賃金物価指数](#)は、2022 年第 4 四半期 0.8%上昇し、前年比 3.6%増となった。

### 2022 年第 4 四半期 西オーストラリア州実質最終需要

- 西オーストラリア州実質最終需要は 2022 年第 3 四半期 1.1%増加したのに続き、最終四半期、季節調整値で 0.1%増加し、年間成長率は前年比 3.8%成長から 3.2%へ減速した。
- 報告書の詳細の中で、家計消費が当四半期に 1.6%増加し、実質最終需要の伸びに 0.8ppts の増加となった。これは主に、州政府による家庭用電力クレジットが第 3 四半期にエネルギー関連の請求を抑制した後、電気、ガス、その他燃料費が急増したという統計上のゆがみによるものである。
- 電力クレジット終了の影響により、当四半期には政府の社会的利益から家計消費まで急激に減少し、これにより当四半期の一般政府消費支出の 2.8%減少の主な理由となった。
- 鉱業分野での機械および設備投資の減少が、新規土木工事の継続的な成長を部分的に相殺したことで、民間企業の設備投資は 0.8%の減少となった。
- 供給制限が緩和されたことで、新規住宅が増加し、住宅建設は当四半期 3.9%増加した。
- 電車インフラや公共住宅に関する州および地方政府分野の支出増加により、政府の設備投資は 2.0%増加した。

### 西オーストラリア州実質最終需要



オーストラリア金利(%)			FX and Equities	
RBA 政策金利目標	3.35	(↑25 pt)	AUD/USD	0.6728 (↓326 pt)
90 日銀行手形	3.56	(↑19 pt)	AUD/JPY	91.65 (↓0.1 pt)
連邦政府 3 年国債	3.60	(↑44 pt)		
連邦政府 10 年国債	3.87	(↑31 pt)	ASX200	7258 (↓218 pt)

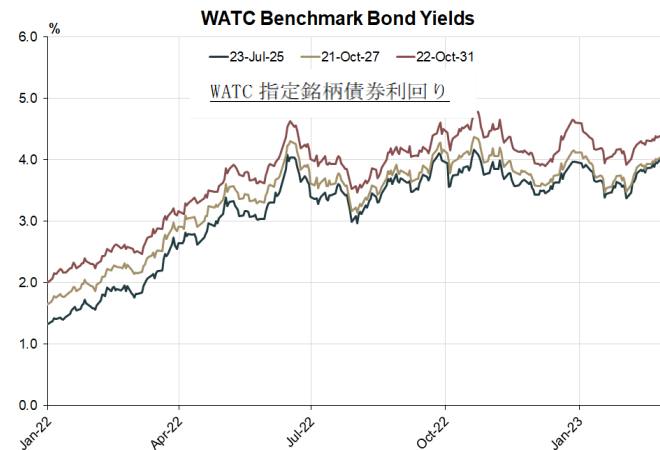
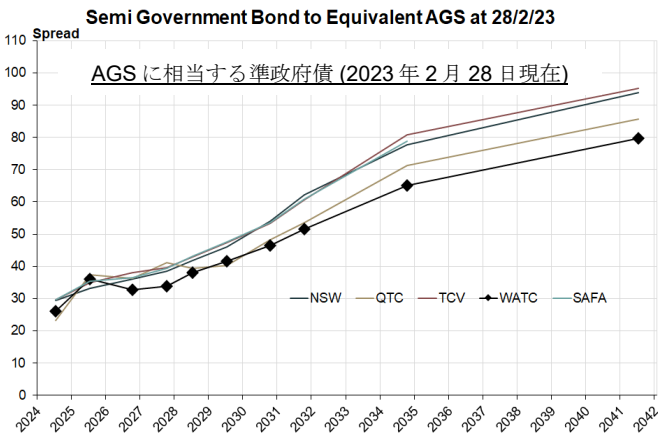
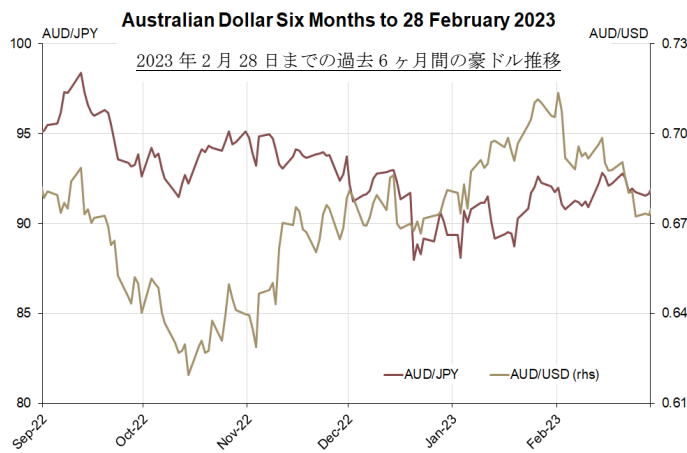
\*10 月末時点。数値は月末時点。( ) 内は、先月との比較。

### 市場状況

- RBA 理事会は 2 月、政策金利目標を 25bps 引き上げ 3.35% とし、現在銀行が保有する 4,540 億豪ドルの為替決済残高の金利を 3.25% に引き上げた。理事会後の RBA 総裁によるメディア向け声明によると、理事会は確実にインフレ目標に戻すため、今後数カ月でさらなる金利引き上げが必要となると予測していると述べた。
- オーストラリア債権利回りは 2 月中、上昇した。上昇の理由は、トレーダーが政策金利引き上げに対する期待感を上方修正した一方、海外市場では債券利回りが上昇したというタカ派の RBA による声明によるものである。
- 豪ドルは 2 月、リスク選好の悪化が世界の株式市場の売りをけん引し、全ての主要通貨に対し下落した。豪ドルは 2 月 14 日に日本円に対し、2 カ月ぶりの高値 ¥93.00 を付けた後、月内は下落し月初よりもやや安値で月末を終えた。
- オーストラリア株式は 2 月、米国株の下落に引きずられ、またトレーダーが RBA の引き締めサイクルのピークへの期待感を上方修正し、当月中の金利の急激な引き上げで下落した。

WATC 指定銘柄債券株利回り		
満期	利回り 28/2/2023	AGS スプレッド 28/2/2023
16 October 2023	3.94 (↑35 pt)	+26 pt (↓13 pt)
23 July 2024	4.01 (↑42 pt)	+26 pt (↓11 pt)
23 July 2025	3.98 (↑41 pt)	+36 pt (↓6 pt)
21 October 2026	3.94 (↑35 pt)	+33 pt (↓8 pt)
21 October 2027	4.00 (↑33 pt)	+34 pt (↓8 pt)
20 July 2028	4.05 (↑32 pt)	+38 pt (↓8 pt)
24 July 2029	4.14 (↑29 pt)	+42 pt (↓8 pt)
22 October 2030	4.27 (↑27 pt)	+47 pt (↓8 pt)
22 October 2031	4.36 (↑25 pt)	+52 pt (↓8 pt)
24 October 2034	4.63 (↑26 pt)	+65 pt (↓5 pt)
23 July 2041	4.96 (↑25 pt)	+80 pt (↑3 pt)

\*Spreads are to nearest Commonwealth Bond.



ここに記載された全ての見解・判断・結論・予想・予測または評価は、弊社が信頼に足るものと判断した情報から構成されております。しかしながら、弊社は、情報の正確性を保証するものではありません。したがって、弊社としましては、誠意をもってこれらの提案をいたしておりますが、全ての決定権は貴方であり、慎重にご検討されるようお願い致します。また、これらの提案は、特定の事項に関する専門的助言に代わるものではありません。これらの提案を受諾または拒絶する際には、事前に具体的な要望や状況に関し、必ず弊社にご相談ください。