

今月の西オーストラリア州関連データハイライト

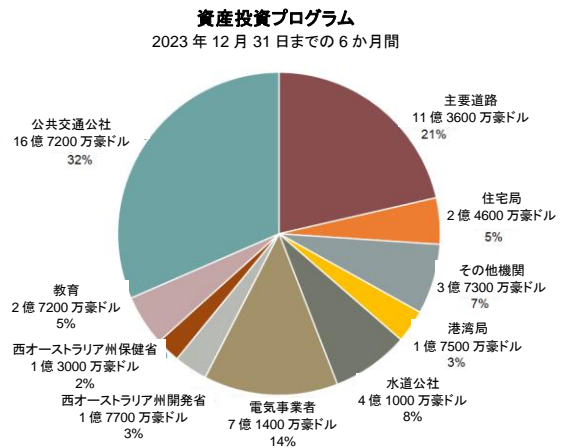
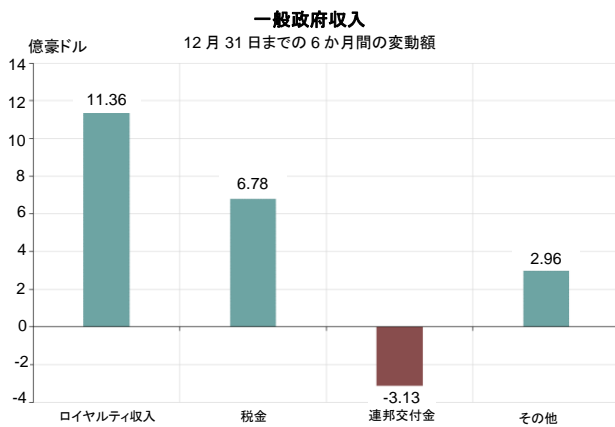
- 西オーストラリア州の2月の小売売上高は0.3%増加し、通年では1.6%増となった。
- 西オーストラリア州の2月の雇用者数は2万6300人増加し、失業率は3.6%に低下した。
- 西オーストラリア州の1月の新規住宅承認件数は11.4%増加した。
- オーストラリアの2月の月次CPI指標の伸び率は年率換算で3.4%と堅調だった。

西オーストラリア州の2023年12月の四半期財務実績

西オーストラリア州の一般政府部門の2023年12月31日までの6か月間の営業黒字は、31億豪ドル(AUD)となった。なお、前年同期の営業黒字は25億豪ドルだった。

- 2023-24年度の最初の6か月間の一般政府収入は前年同期比で18億豪ドル増となった。この増加を主に牽引したのは、とりわけ鉄鉱石ロイヤルティからのロイヤルティ収入が増加(11億3600万豪ドル増)したことと、連邦交付金の減額(3億1300万豪ドル減)によって一部相殺されたものの税収が増加(6億7800万豪ドル増)したことであった。
- 費用は、2022-23年度の同時期に比べて12億豪ドル増加した。この増加の主な要因として、保健部門の労働者人口の拡大などにより、フロントライン・サービス提供機関における給与支給額が増加したことと、それと同時に発生したスーパーアニュエーション(厚生年金)費用が拡大(5億8800万豪ドル増)したこと、非営利部門サービスに関する費用の拡大を主因として「その他の」営業費用が増加(2億8100万豪ドル増)したこと、業務委託費が増加(1億7800万豪ドル)したことなどが挙げられる。

2023年12月31日までの6か月間のインフラ投資の総額は53億豪ドルと、前年同期比で13億豪ドル増となった。この主な理由は、メトロネットおよび道路インフラへの支出が拡大したことである。公共部門の2023年12月31日時点の純債務総額は282億豪ドルとなり、2023年6月30日時点に計上した274億豪ドルを8億2700万豪ドル上回った。



資料: 西オーストラリア州財務省

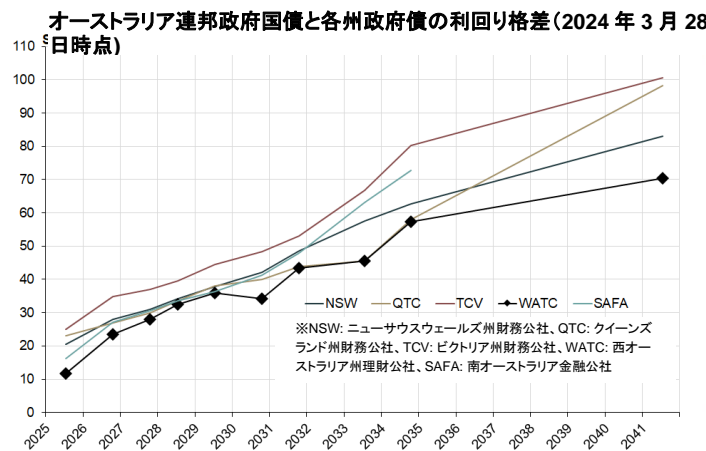
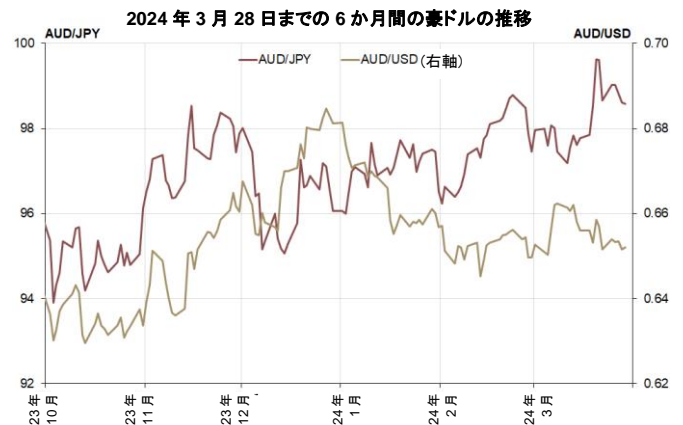
オーストラリア金利 (%)			為替と株価	
RBA 政策金利目標	4.35	(0 pt)	AUD/USD	0.6516 (↑0.3%)
90 日銀行手形	4.34	(↑1 pt)	AUD/JPY	98.61 (↑1.2%)
連邦政府 3 年国債	3.62	(↓9 pt)		
連邦政府 10 年国債	3.96	(↓17 pt)	ASX200	7897 (↑198 pt)

市場概況

- RBA は 3 月に政策金利目標を 4.35%に据え置き、会合後に発表した声明文で、追加の引き締めについての明確な言及を断念した。
- オーストラリア国債利回りは 2 月に上昇したものの、3 月には低下した。3 月に利回りが低下したのは、RBA が中立の政策見通しにより近い政策を実施し、オーストラリアの 2 月の CPI 上昇率が年率で見ても堅調に推移したことを受けて、RBA による利下げに対する期待が高まったことによるものである。
- 豪ドルは 3 月には G10 メンバーの中で最も高い通貨となり、対米ドルでは 12 月以来、初めて月間ベースで上昇した。豪ドルは日本円 (JPY) に対して 3 か月連続で上昇し、値戻しする前の 3 月 20 日には過去 9 年間の最高値である 99.62 円で取引を終えた。
- 3 月のオーストラリア株式市場は 5 か月連続で上昇し、ASX 200 株価指数は月間で 2.6%上昇して史上最高値を更新し、取引を終えた。

WATC 指標銘柄債券の利回り			
満期	利回り	AGS スプレッド	
	2024 年 3 月 28 日	2024 年 3 月 28 日	
2025 年 7 月 23 日	4.09 (↓5 pt)	+12 pt	(↓5 pt)
2026 年 10 月 21 日	3.90 (↓10 pt)	+23 pt	(↓3 pt)
2027 年 10 月 21 日	3.87 (↓14 pt)	+28 pt	(↓2 pt)
2028 年 7 月 20 日	3.90 (↓14 pt)	+33 pt	(↑1 pt)
2029 年 7 月 24 日	4.00 (↓14 pt)	+36 pt	(↑1 pt)
2030 年 10 月 22 日	4.12 (↓16 pt)	+34 pt	(↑1 pt)
2031 年 10 月 22 日	4.25 (↓16 pt)	+44 pt	(↑2 pt)
2033 年 7 月 20 日*	4.38 (↓18 pt)	+46 pt	(↑1 pt)
2034 年 10 月 24 日	4.54 (↓15 pt)	+57 pt	(↑1 pt)
2041 年 7 月 23 日	5.00 (↓8 pt)	+70 pt	(↑5 pt)

スプレッドは最も近いオーストラリア連邦政府債に対するもの。*グリーンボンド。



この資料に含まれるいかなる見解、判断、結論、予測、予想、見積りも、西オーストラリア州理財公社に提供され、同公社が信頼できると確信している情報に依拠して作成されたものです。しかし、同公社はそうした情報の正確性を保証するものではありません。よって、いずれの提案も誠実になされるものとはいえ、あくまでも各々の判断を下す上での材料として提供されるものであり、特定事案に対する専門的な助言に代わるものとするを意図されたものではありません。この資料でなされる提案の採否を判断する前に、各々の特定のニーズや状況について西オーストラリア州理財公社とご検討いただくことを強くお勧めします。