

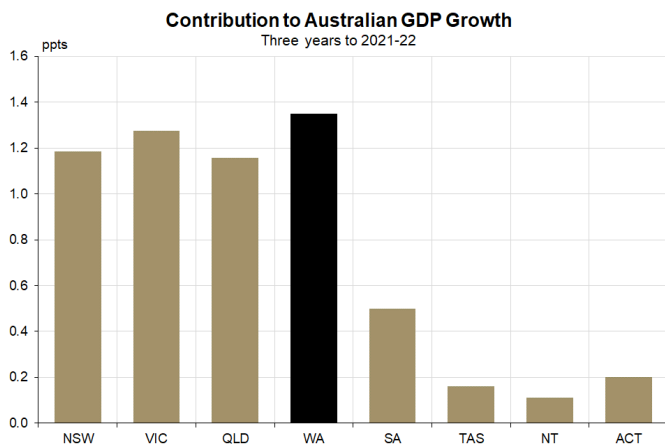
西オーストラリア州今月のデータハイライト

- [西オーストラリア州の実質最終需要\(SFD\)](#)は2022年第3四半期0.6%増加し、前年比3.3%増となった。
- [州の失業率](#)は11月、3.5%を維持した。
- CoreLogicのパス住宅価格指数は12月、0.1%増加し年間を通じて3.6%成長となった。
- 10月までの3カ月間における、[州の商品輸出額](#)は693億豪ドルとなった。

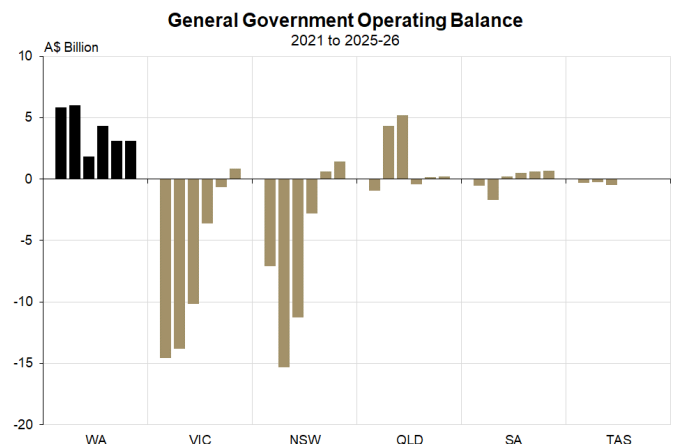
2022-23年中期 西オーストラリア州財政見通し

- 2022年を通じて世界経済成長が急激に減速したにも関わらず、西オーストラリア州経済は引き続き好調であった。GSP(州総生産)は2021-22年の3.1%成長に続き、2022-23年には(予算時の2%成長予測から増加して)現在は3%を超える予想されている。
- SFD(実質州最終需要)は、堅調な家計消費および回復傾向の設備投資に支えられ、(2021-22年の5.5%成長に続いて)2022-23年には4.5%成長が予測されている。
- 州経済はコロナ発生以来、国内の大きな仕事の大部分を担っており、この期間州経済はオーストラリア経済の23%を占めた。これは州人口割合の2倍以上となる数値で、全ての州において最大の貢献となった。
- 2022-23年の一般政府営業黒字が18億豪ドルと予測されており、2022-23年予算時の16億豪ドルより若干高い予想となったが、2021-22年の記録的な黒字額、60億豪ドルよりは大幅に低くなった。2022-23年予算と同様に、残りの予想期間にかけて営業黒字もまた予想されている。
- 州政府は2022-23年予算に含まれる12億豪ドルの債務返済に基づき、この半期見通しの一環として、連結借入金(Consolidated Account borrowings)追加4億豪ドルを返金することを約束した。
- 2026年6月30日時点の公共部門の純負債総額は現在、322億豪ドルとなり、予算時の予測より17億豪ドル下回ると予測されている。これにより州経済に占める割合が、予算時の9.5%より減少し8.7%に留まった。

オーストラリア GDP 成長への各州の貢献



一般政府営業バランス



オーストラリア金利(%)			FX and Equities	
RBA 政策金利目標	3.10	(↑25 pt)	AUD/USD	0.6813 (↑27 pt)
90 日銀行手形	3.26	(↑21 pt)	AUD/JPY	89.35 (↓4.4 pt)
連邦政府 3 年国債	3.51	(↑35 pt)		
連邦政府 10 年国債	4.04	(↑50 pt)	ASX200	7039 (↓245 pt)

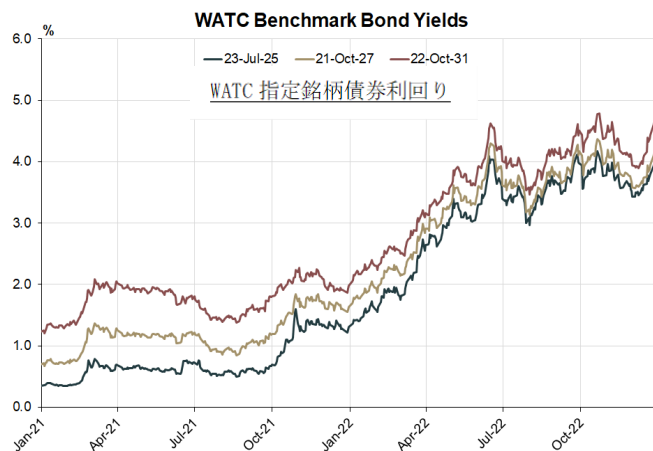
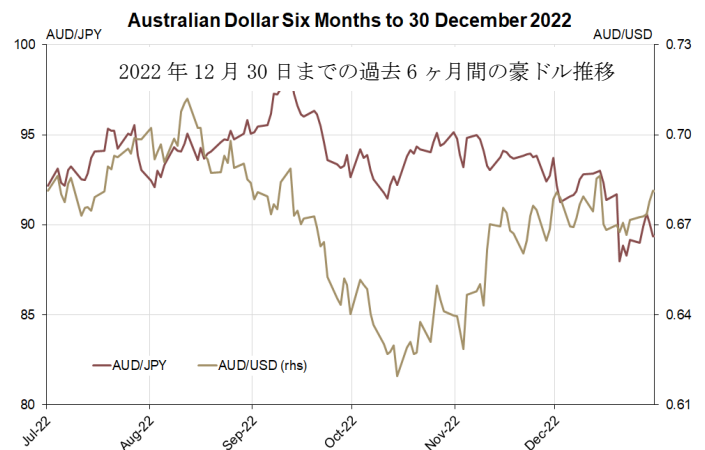
*数値は月末時点。()内は、先月との比較。

市場状況

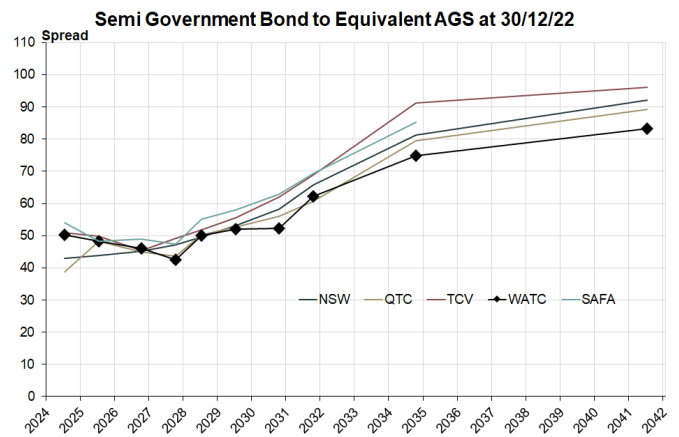
- RBA 理事会は 12 月、政策金利目標をさらに 25bp 引き上げ 3.10%とし、事前に調整は行わず、さらなる引き上げを行うことを示唆した。
- オーストラリア債権利回りは 12 月、8 月以来の最低水準で始まったが、月後半には急上昇した。これは、オーストラリアの好調な雇用者数の発表を受けて始まり、世界市場の利回りの全般的な上昇により、さらに勢いを増した。
- 豪ドルは 12 月、米ドルに対し 2 カ月連続の上昇となった。しかし、日本銀行がイールドカーブコントロールの一環として政府 10 年国際債利回りを、0.25%から 0.50%へ引き上げるとい決定したことを受け、日本円がさらに好調な中、円に対しては 4.6%下落した。
- オーストラリア株式は 3 カ月ぶりに下落した。世界市場が売りに出たため、3.4%の下落となった。

WATC 指定銘柄債券株利回り		
満期	利回り 30/12/2022	AGS スプレッド 30/12/2022
16 October 2023	3.60 (↑24 pt)	+39 pt (↑10 pt)
23 July 2024	3.86 (↑36 pt)	+50 pt (↑8 pt)
23 July 2025	3.97 (↑42 pt)	+48 pt (↑7 pt)
21 October 2026	4.02 (↑41 pt)	+46 pt (↑6 pt)
21 October 2027	4.12 (↑40 pt)	+43 pt (↑1 pt)
20 July 2028	4.22 (↑41 pt)	+50 pt (↑3 pt)
24 July 2029	4.35 (↑45 pt)	+52 pt (↑4 pt)
22 October 2030	4.50 (↑48 pt)	+52 pt (↑1 pt)
22 October 2031	4.61 (↑50 pt)	+62 pt (↑7 pt)
24 October 2034	4.83 (↑47 pt)	+75 pt (↑8 pt)
23 July 2041	5.14 (↑42 pt)	+83 pt (↑13 pt)

*Spreads are to nearest Commonwealth Bond.



AGS に相当する準政府債 (2022 年 12 月 30 日現在)



ここに記載された全ての見解・判断・結論・予想・予測または評価は、弊社が信頼に足るものと判断した情報から構成されております。しかしながら、弊社は、情報の正確性を保証するものではありません。したがって、弊社としましては、誠意をもってこれらの提案をいたしておりますが、全ての決定権は貴方にあり、慎重にご検討されるようお願い致します。また、これらの提案は、特定の事項に関する専門的助言に代わるものではありません。これらの提案を受諾または拒絶する際には、事前に具体的な要望や状況に関し、必ず弊社にご相談ください。